

[iOS]우리WON카드/우리WON뱅킹 앱 스킴 등록 가이드

- 담당자 : 송진섭 계장(02.6968.3409 / jinseob@wooricard.com)

- 요청사유 : iOS 앱 내 우리WON카드, 우리WON뱅킹 Scheme 추가 요청

※ iOS 앱 내 우리WON카드, 우리WON뱅킹 앱 스킴 미 적용시 우리페이 결제 불가

- 적용 필요 가맹점(쇼핑몰) : 자체 iOS앱을 운영하는 가맹점(쇼핑몰)

- Scheme 정보 : 우리WON카드 앱 [<com.wooricard.wcard://>]

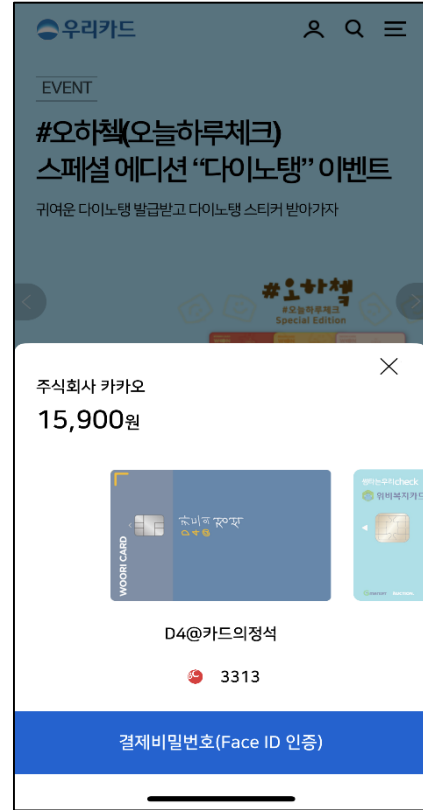
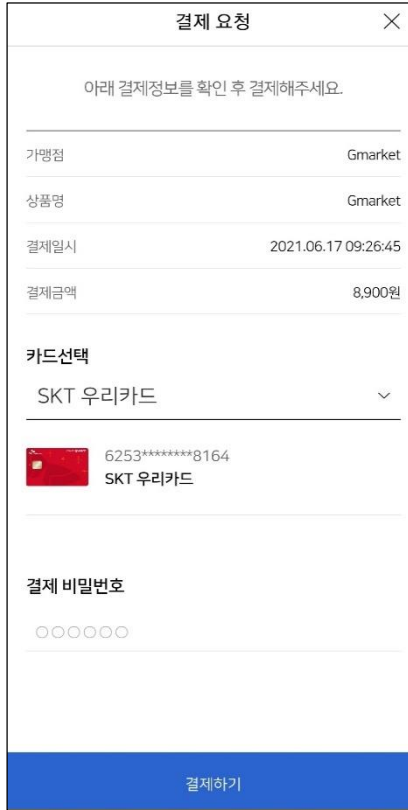
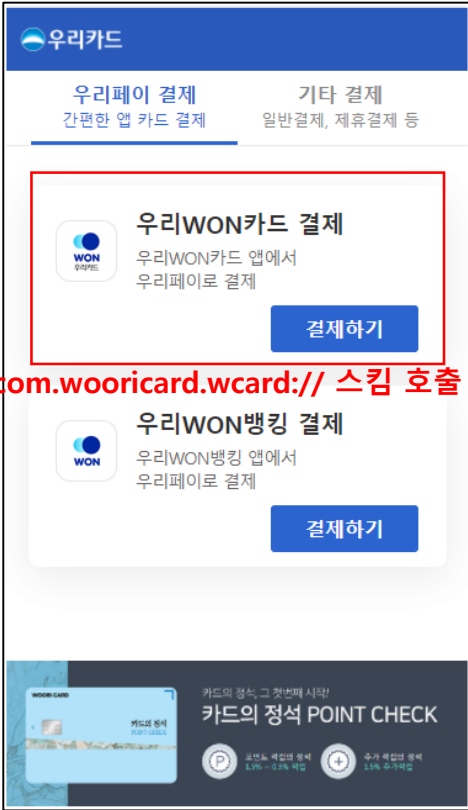
우리WON뱅킹 앱 [<NewSmartPib://>]

- 상세 내용 : iOS 앱 설정에서 다음과 같이 처리

1. 프로젝트 설정파일(.plist)에서 LSApplicationQueriesSchemes 항목에 com.wooricard.wcard, NewSmartPib 추가
2. 결제 웹페이지 WebView에서 URL Scheme 요청 시 별도 제외 로직이 있다면 예외 처리 요청

- 테스트 방법

1) 우리WON카드 결제



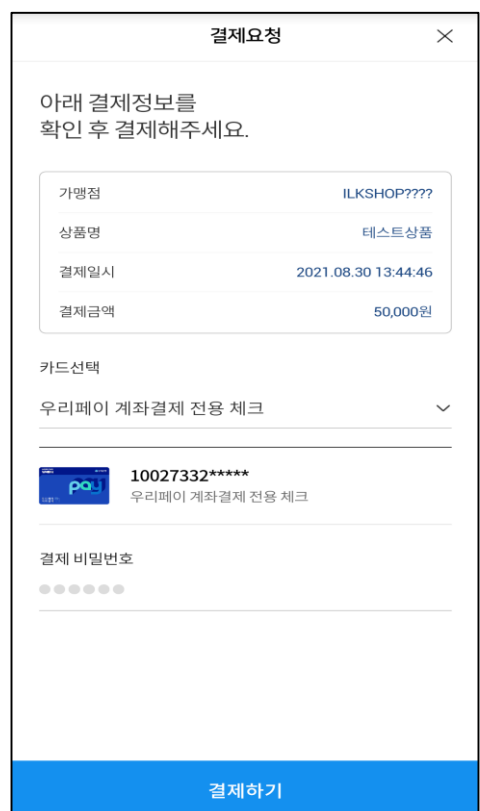
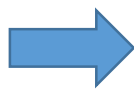
<우리WON카드 앱 구버전>

<우리WON카드 앱 최신버전>

1. 신용카드 결제 → 우리카드 선택

2. 우리WON카드 앱 설치시 앱 호출
우리WON카드 앱 미설치시 설치페이지 이동

2) 우리WON뱅킹 결제



1. 신용카드 결제 → 우리카드 선택

2. 우리WON뱅킹 앱 설치시 앱 호출
우리WON뱅킹 앱 미설치시 설치페이지 이동

※ 우리WON뱅킹 결제 버튼이 없는 경우

: 우리WON뱅킹 결제서비스 대고객 오픈 전 버튼을 투명으로 처리하였습니다.

우리WON뱅킹 버튼이 있어야 하는 자리를 5번 눌러주시면 우리WON뱅킹 결제가 진행됩니다.